



# 智慧树平台共享课导学

## 学生端讲解



课程服务中心

# APP 操作方法



## 知到 APP

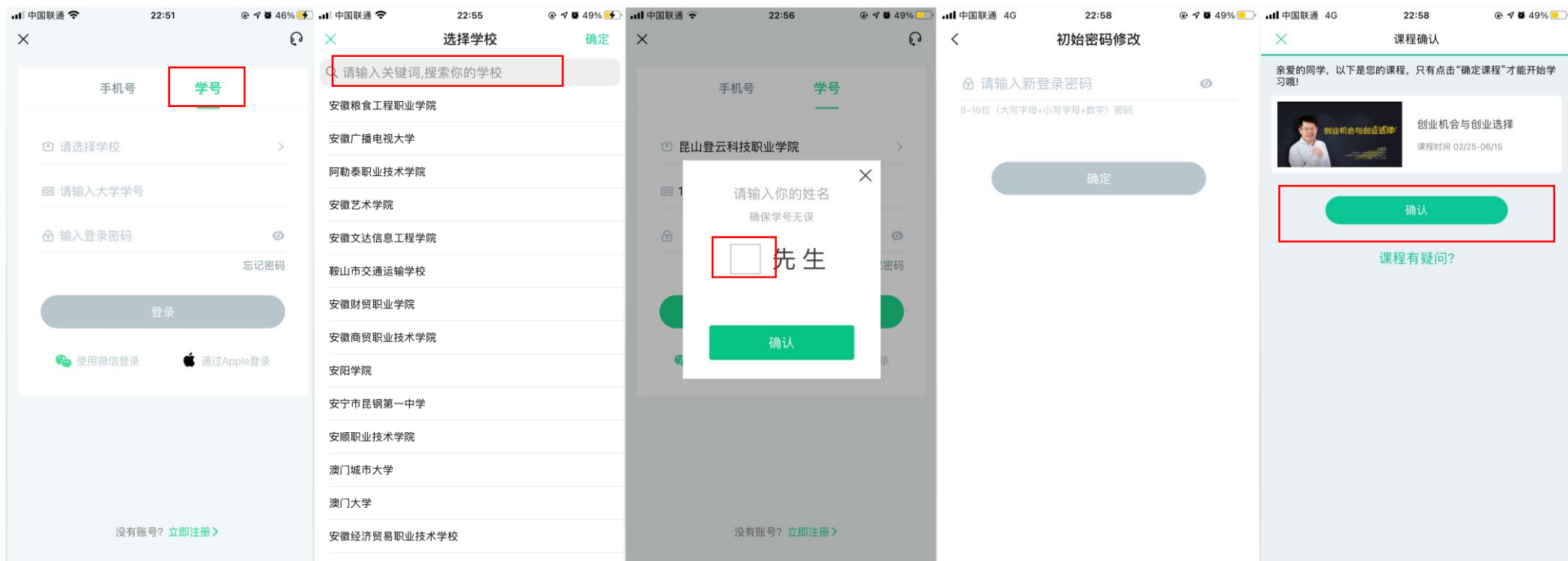
用手机随时学习

# APP 操作方法——登录



## 新生——之前未登录过的同学

打开知到APP，选择**学号**登录，输入自己的学校、大学学号及初始密码**Zhihuishu@学号后6位**（首字母Z为大写。如：Zhihuishu@220908。如学号不足6位，则为全部学号），验证姓氏、绑定手机号后，会弹出课程确认的界面，点击确认即可。（**注意：首次登陆请务必选择学号登陆**）

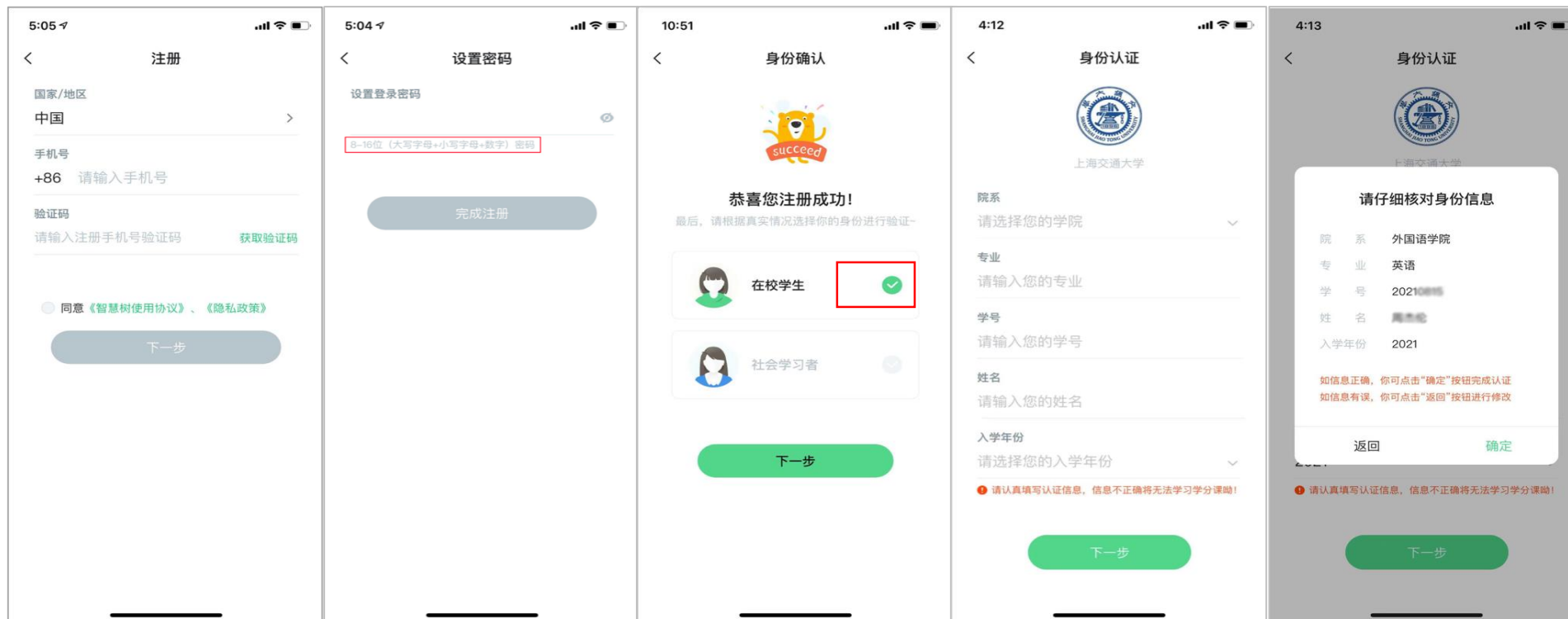


# APP 操作方法——登录



## 新生——之前未登录过的同学

如果新生在学号登录前已先用手机号注册了一个账户，再用学号登录绑定手机号时，系统会提示手机号被占用，则为被自己的手机号账号占用。此时，只需用手机号注册的账户先登录，再进行【**身份认证**】，即可看到弹出的课程。



# APP 操作方法——登录



## 老生——之前使用过智慧树的同学

打开知到APP，选择【**学号+学校+原来设置的密码**】或者【**手机号+原来设置的密码**】登录。如果忘记了原来的密码，在未更换手机号的情况下，点击【**忘记密码**】，通过原来绑定的手机号重设密码。如不再使用平台上原绑定的手机号码，通过忘记密码中的【**忘记手机号**】功能，更换手机号（前提是新手机号未曾注册过）



# 修改认证信息



若需要修改自己的认证信息，可在【**我的**】模块点击头像进入到【**个人资料**】页，点击【**修改认证信息**】项，即可进入修改页面。



# 学习通知



通知	全部通知(107)
私信	<b>【温馨提示】2023秋冬学期新生老生看过来（重要！重要！重要！）</b>
教学调查	前言：电脑学习智慧树课程建议使用火狐或谷歌浏览器；手机学习请下载知到APP，请不要使用任何平板或iPad安装知到APP或使用手机浏览器进行学习哦，我们的APP是基于手机进行开发的，所以在平板或iPad上使用可能会存在部分不兼容的情况！！！PART 1 选课篇Q1 何时选课？如何选课？各学校选课时间和方式都有所不同，具体请查看本校选课通知。选课方式大体分为以下2种：★ 在学校教务系统选课或学校线下选课；★ 学校开放自由选课，学生可在【我的】—【学校选课】-【共享课】中进行选课。 <a href="#">[查看全部]</a>
	来自: 智慧树 <span style="float: right;">2023-08-15</span>

- 1、**【学习通知】**中会有课程重要信息的推送，请各位同学一定要认真留意。
- 2、APP端消息中心入口在**【学习】**模块右下方**【通知】**栏目内；PC端**【消息中心】**入口在学堂首页右侧工具栏内。

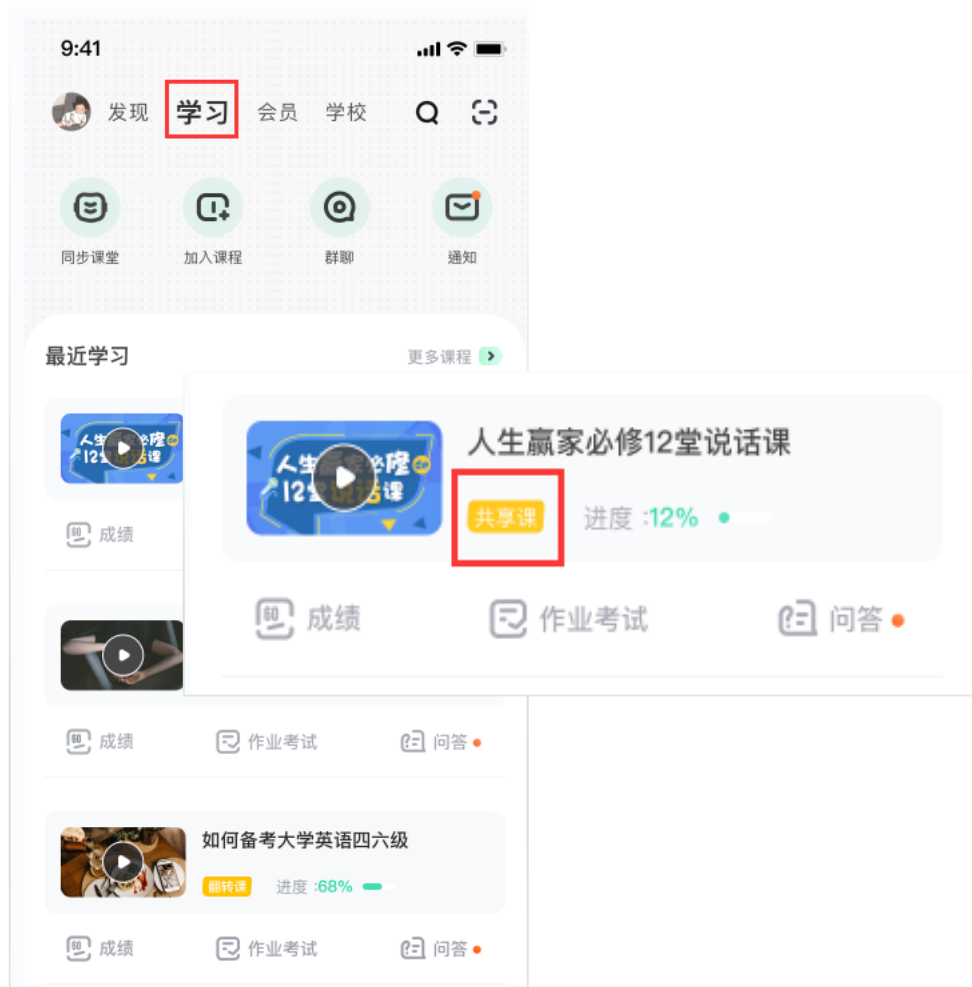
# 课程提醒



- 1、【课程提醒】中会有课程重要信息的推送，请各位同学通过公众号绑定账号后认真留意信息。
- 2、点击课程卡片进入课程主界面，在【课程提醒】栏目按提示关注公众号、绑定好智慧树账号后会收到相应课程提醒消息。



# APP 操作方法——学习



- 1、打开APP后，点击【**学习**】即可看到已选择的课程，点击图片即可开始学习；
- 2、注意：学习时，请关注角标为**共享课**，角标为**兴趣课**或是**公开课**的是同学们自己在知到APP里选择的，这个课看完没有分数！要学习**共享课！共享课！共享课！**

# APP 操作方法——学习



## 【成绩】模块

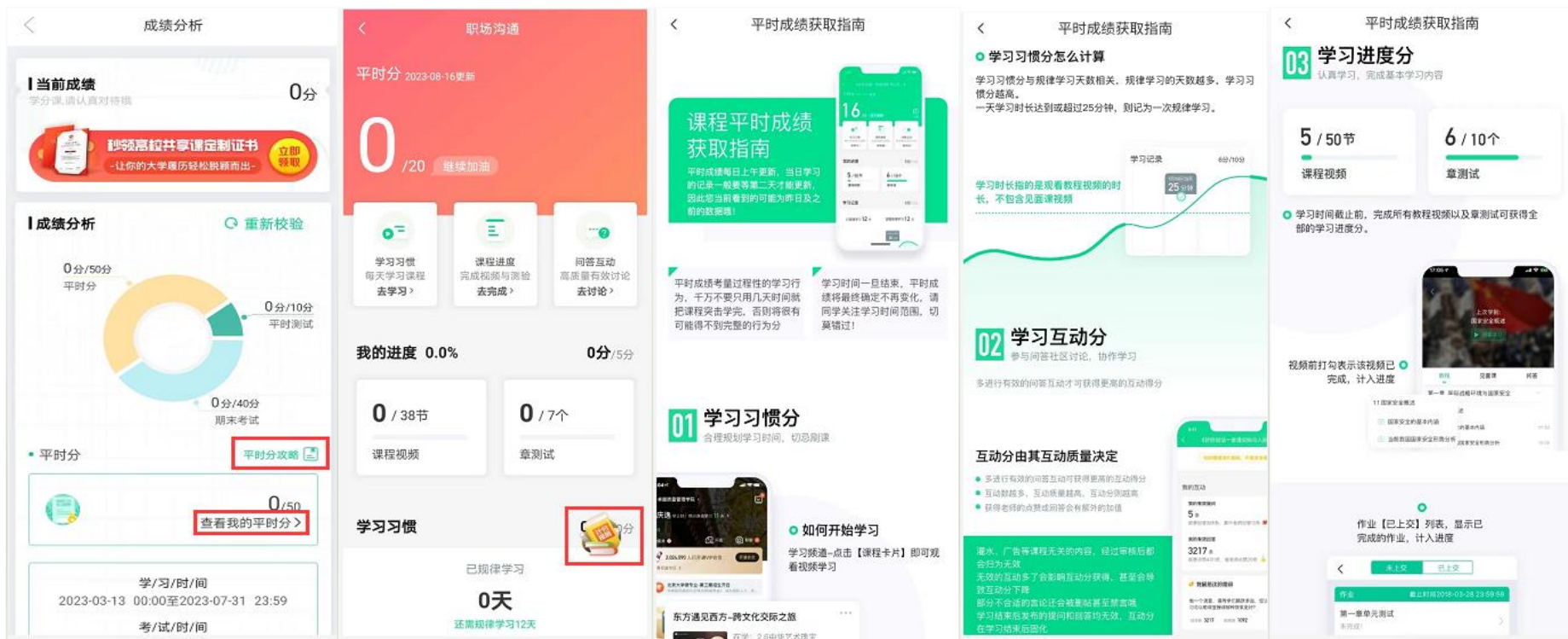
- 1、请大家开始学习前一定要查看成绩组成以及平时分攻略!!!
- 2、在学习过程中，学生可点击【学习】模块中的【成绩】入口，可查看该门课的当前成绩、学习时间、考试时间、成绩规则以及当前获得的参考分数；
- 3、注意：【成绩分析】中的分数仅作为学习过程中的参考，智慧树最终成绩以成绩发布后的为准。如果觉得有问题，可先自行刷新一下再查看。

# APP 操作方法——学习

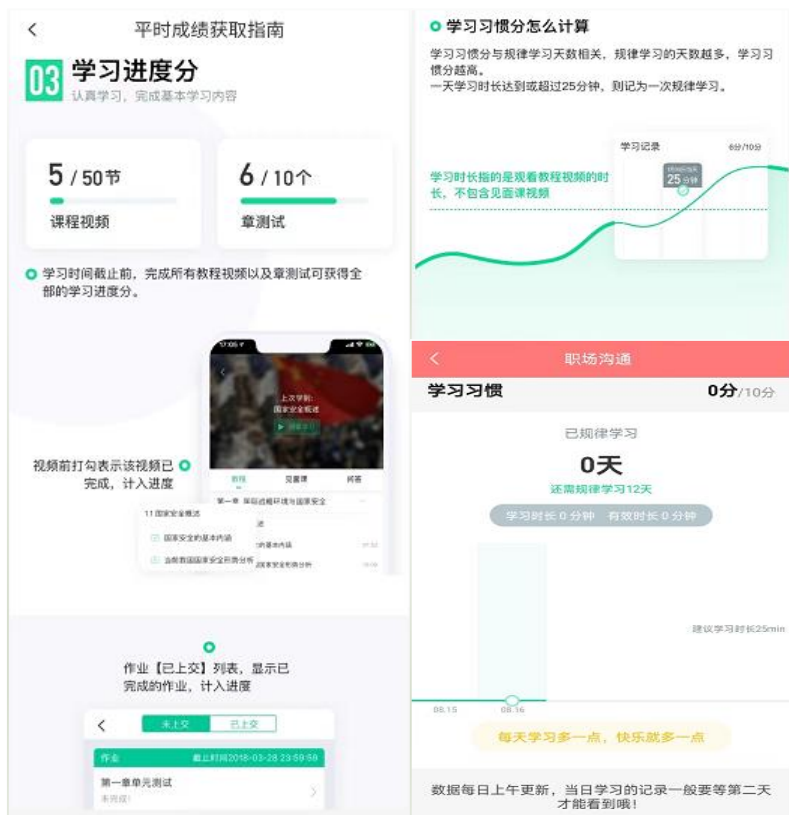


## 【平时分】攻略

- 1、点击成绩分析页面中的“查看我的平时分”，可以进入平时成绩详情页面。
- 2、平时成绩由**学习进度**、**学习习惯**、**问答互动**三部分组成，点击【平时分攻略】或【计分规则】图标，可以进入查看具体的获取指南。



# APP 操作方法——学习



## 1) 【学习进度】部分

学习时间截止前，完成所有教程视频以及章测试可获得全部的学习进度分，即**学习进度分=看视频+做章节测试**，所以一定不要忽略完成章测试。

## 2) 【学习习惯】部分

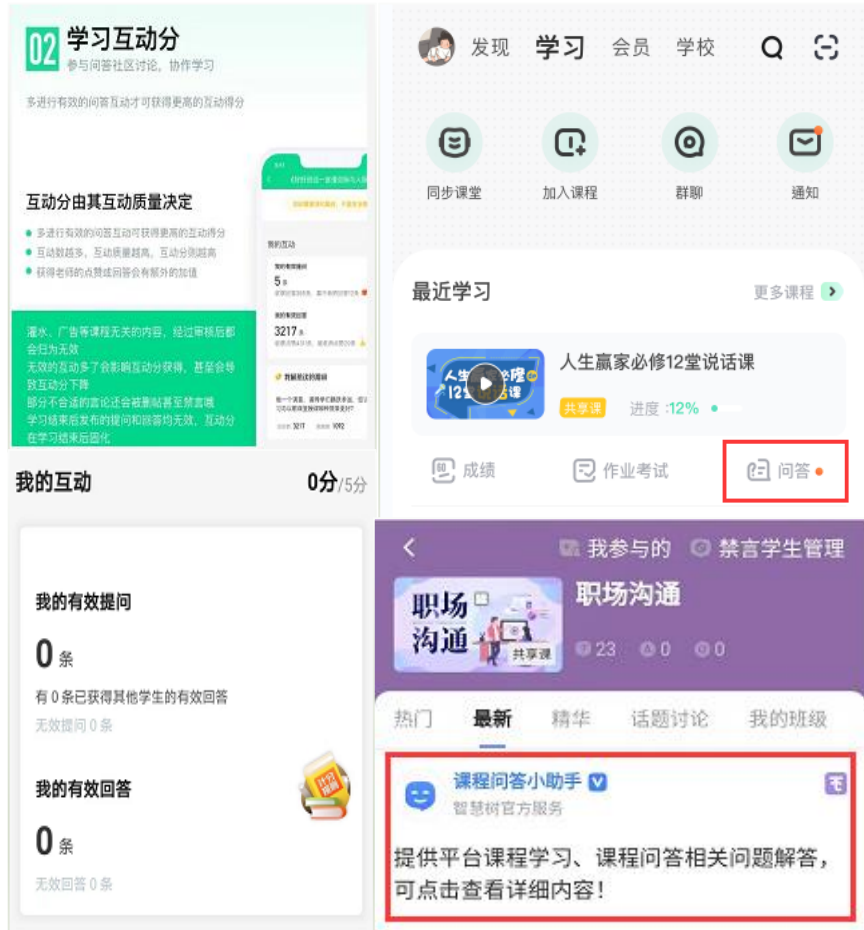
(1) 学习前的第一件事，请查看电脑端/APP【**成绩分析**】模块中的成绩组成及规则，查看课程应需规律学习的天数。应需规律学习的天数按照课程在线视频总时长进行计算；

(2) 学生**单日视频教程学习时长**达到25分钟后即可获得当日学习习惯分数（建议学习时长25-30分钟为宜）；

(3) 学习时长**仅为观看教程视频**产生的时长，**不包括观看见面课及完成章测试的时长**；

(4) 学习时长及规律天数**次日上午更新**。

# APP 操作方法——学习



## 3) 【问答互动】部分

(1) 本人所有的提问与回答总数中，有效提问与有效回答的数量及占比越大，得分越高，无效互动会降低有效互动占比，从而影响最终得分。

(2) 高质量的提问与回答会获得附加分，如：获得一定数量的评论、围观、点赞；或获得老师点赞、回答等。

(3) 互动分在整个学期内都会有所浮动，如被系统审核为“有效”的问答，在审核人员复核为“无效”之后，相应的问答数量、附加项也会发生变化，则分数也会随之产生变化。

(4) 互动分在学习时间截止后固化，最终互动得分将于**次日上午**更新。

(5) 2023年9月1日起，我们将加大对“非人为”刷帖行为的处罚力度，一经发现将做**本学期禁言**处理（自动解禁时间为2024年2月28日23:59）。温馨提示：如果本学期您有多门课程学习，其中有一门（或多门）课程存在非法刷帖，被禁言后则本学期**所有课程**都无法参与互动问答。

**重要，重要，重要：**欲知更多关于学习问答的攻略建议，请前往知到APP或官网学习课程栏目中，点击【问答】-【课程问答小助手】下方文字处了解。

# APP 操作方法——学习



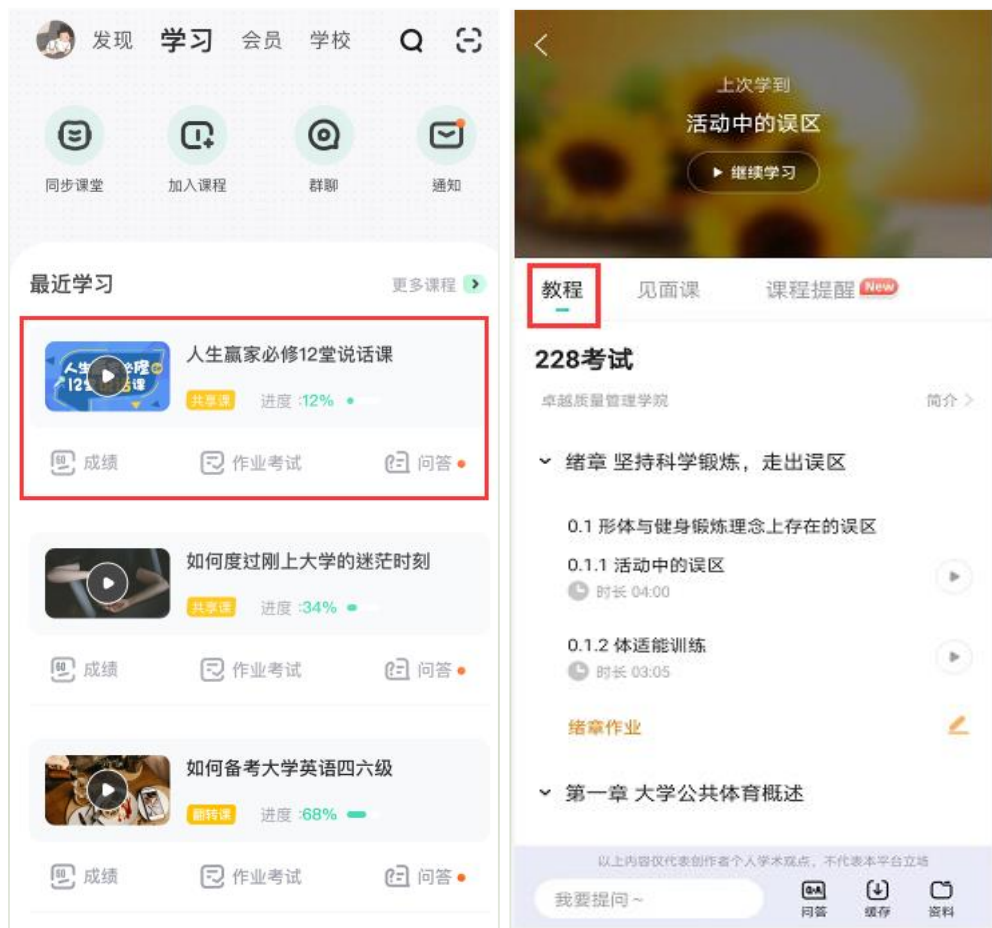
## (6) 【无效互动】注意事项

**无效互动**包含但不限于：

- ★ 无意义帖、灌水帖、抄袭帖、重复帖、不当言论帖；
- ★ **回答字数少于3（含）**；
- ★ 学习时间结束后发布的提问和回答（学习时间的最后一天请在23:45分之前参与问答，最后15分钟为冷却期）；
- ★ 回复历史学期的提问（2023年秋冬学期的问答建议回复2023年8月15日之后的）；
- ★ 被AI智能审核屏蔽的、审核专员删除的、老师删除的提问和回答。请同学们务必发布有效的、高质量的提问与回答，才能获得高分；无论是过少参与互动，还是光靠刷帖数量，都可能会降低评分。

**重要，重要，重要：**欲知更多关于学习问答的攻略建议，请前往知到APP或官网学习课程栏目中，点击【问答】-【课程问答小助手】下方文字处了解。

# APP 操作方法——学习



## 视频【教程】模块

点击课程卡片进入课程主界面，在【教程】栏目下找到课程视频进行学习。

**视频学习进度计算：**根据累计观看时间计算，拖拽播放进度条等非有效观看的不算；

**视频学习进度显示：**小节视频学习完成的，前方显示打勾的标志；当前视频观看完毕，需手动切换至下一小节进行学习；

**视频离线学习支持：**可先下载视频在离线（非联网）状态下进行学习，下载成功的视频会在【缓存】—【离线缓存】页面显示；

**视频学习中卡顿处理：**如在观看视频时出现卡顿，在全屏模式下，通过播放器底部右下角的切换功能，调整清晰度。

# APP 操作方法——学习



## 【见面课】模块

- 1、点击课程卡片进入课程主界面，在【见面课】栏目下找到各见面课内容安排；及时参加直播或收看回放。
- 2、具体参与方式请关注教务处或本校课程老师通知。
- 3、见面课后会有课后测试题，见面课测试题只有**一次**机会，需要各位同学认真作答!!! 见面课测试**无**“查看答案”功能。
- 4、有安排见面课学习的同学请注意，每次见面课回放可能由一个或是多个视频组成，需要完成全部视频观看才能获得本次见面课的全部分数。



# APP 操作方法——学习



## 【作业考试】模块

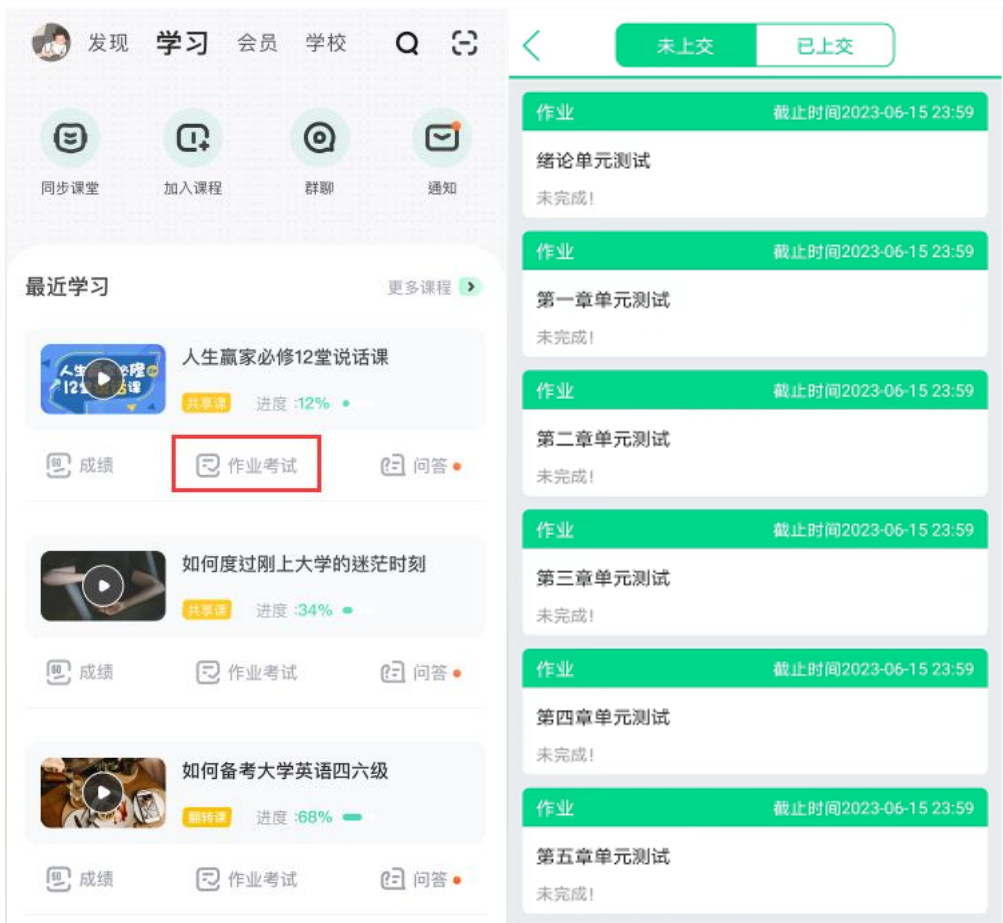
点击课程卡片的【作业考试】入口，进入作业考试【未上交】列表；【未上交】列表中包含课程所有章测试和课程考试；

**章测试：**每章内容结束后都有章测试，课程学习时间截止后，章测试将无法再提交，请注意完成章测试的截止时间。

**期末考试：**期末考试有相应的开放及截止时间，考试开放之时，也就是学习结束之时，即除了考试，其他任何学习相关的内容均不再计分。

**考试注意事项：**考试只有一次机会，不要抱着“看一看”的心理去打开考试，试卷打开后，即使关闭网页或APP系统仍会继续倒计时，一旦考试时限到了，试卷将会被系统自动提交。

**注意：**如果在12月28日23:30打开试卷，答题时间也不会超过考试的截止时间12月28日23:59



# APP 操作方法——学习



## 【已上交】部分

- 1、点击【已上交】列表，即可查看已提交的章测试或考试相应分数。
- 2、章测试在学生完成后立即显示分数；（有主观题需批阅外）
- 3、在学习周期内，若对章测试分数不满意，可申请重做。每章的重做机会各有**3次**，以最后一次做题的分数为准。章测试允许查看自己答题情况，查看过后则不再允许申请重做。
- 4、考试：原则上平台只有**一次**考试机会，不予申请重做。请务必做好充分准备后再开始考试。

# WEB 操作方法——学习



登录网址www.zhihuishu.com, 按照APP方法注册/登录即可,建议使用谷歌/火狐浏览器;



# WEB 操作方法——学习



登录后会弹出所导入课程的选课列表，学生点击【**确认课程**】即完成了登录。

A screenshot of a web application interface. A white dialog box titled "选课确认" (Course Selection Confirmation) is centered on the screen. The dialog box contains the following text: "亲爱的同学，以下是您的课程，只有点击“确认课程”才能开始学习哦~" (Dear student, the following are your courses, only by clicking "Confirm Course" can you start learning~). Below this is a course card for "军事理论" (Military Theory) with the subtitle "军事理论-综合版" (Military Theory - Comprehensive Edition) and the instructor "主讲教师: 孙华" (Main Instructor: Sun Hua). The course time is listed as "课程时间: 02/08-06/15". At the bottom left of the dialog is a QR code and the text "下载知到APP 开启轻愉快的学习之旅吧~" (Download the Zhitou APP, start your light and pleasant learning journey~). At the bottom right is a blue "确认" (Confirm) button. Above the "确认" button is the text "请注意核对课程信息!" (Please pay attention to checking the course information!). To the right of the dialog box, a grey tooltip box says "这里可以“切换身份”" (Here you can "switch identity") with a "知道了" (Got it) button. The background shows a dark interface with various navigation options like "共享学分课" (Shared Credit Courses), "校内学分课" (On-campus Credit Courses), and "校内虚拟仿真平台" (On-campus Virtual Simulation Platform).

# WEB 操作方法——学习



课程卡片中的见面课、作业考试、成绩分析等功能，操作与APP端类似，在此不再赘述。

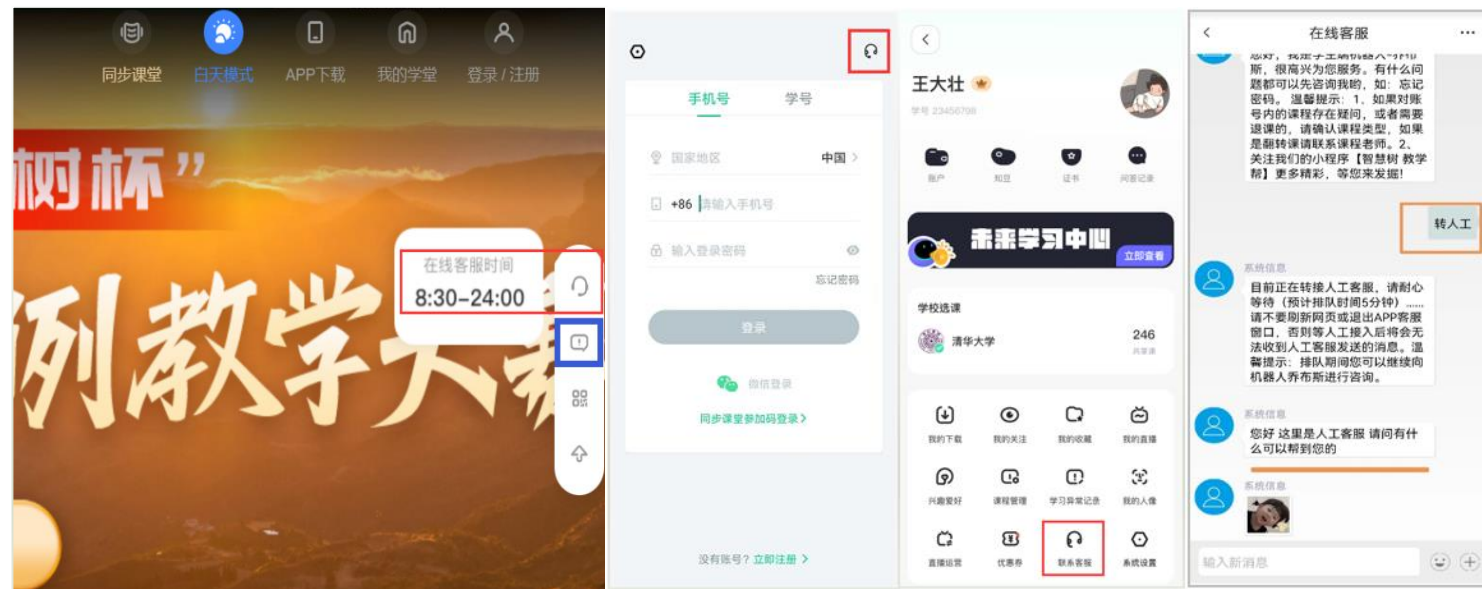
A screenshot of a video player interface. The main video area shows a woman in a blue jacket speaking, with a vase on a stand to her right. The video title is '纺织非遗' (Textile Non-Physical). The player controls at the bottom show a progress bar at 00:00:23/00:20:38, volume, and full screen icons. On the right side, there is a navigation menu with icons for '见面课' (Introductory Class), '作业考试' (Homework Exam), '课程问答' (Course Q&A), '课程表' (Course Schedule), '成绩分析' (Grade Analysis), and '课程资料' (Course Materials). Below these is a '目录' (Table of Contents) section listing chapters and lessons, such as '0.1 什么是非遗' (What is Intangible Cultural Heritage?) and '第一章 刺绣如何从历史一路走来?' (Chapter 1: How embroidery has come from history?).

# 最后总结

- 1、学习前的第一件事，请查看电脑端【**成绩分析**】/APP端【**成绩**】模块中的内容及规则。
- 2、单日视频教程学习时长少于25分钟的不记规律学习天数（建议学习时长25-30分钟为宜）；学习时长仅为观看教程视频产生的时长，不包括观看见面课及完成章测试的时长；学习时长及规律天数**次日上午**更新；
- 3、**重要，重要，重要**：如需详细了解问答互动的攻略建议，请前往知到APP或官网学习课程栏目中，点击【**问答**】-【**课程问答小助手**】下方文字处了解；
- 4、期末考试一旦开始，暨在线学习结束，观看视频、见面课回放、完成章测试作业、问答均不再计分；试卷一旦打开，就开始倒计时，时间一到系统会自动提交，**考试机会只有一次**，务必在做好充分准备后再进行考试，不要抱着试一下的心态去点开试卷，以免造成考试被动提交的情况。中途因故无法考试的，只要仍在考试时限内，可以再次进入考试作答。

# 问题解决 方便快捷

- 有任何疑问可咨询智慧树平台**在线客服**（Web端和APP端均可）。平台使用操作说明请点击图中蓝框所示**服务中心**。查看学生/教师操作说明。



- 更可打开微信小程序**“智慧树·教学帮”**，使用学习自助查询，常见问题自己即可快速解决；也可通过微信客服咨询。





# 教学服务 · 责任担当

课程运行 直播保障 金牌服务 贴心陪伴